


## Yrittäjyys ja Varsinais-Suomen elinvoima

Varsinais-Suomen maakuntavaltuusto

11.12.2023, Mikael Pentikäinen



**YRITTÄJYYDEN  
PUOLESTA**

**Mitä yrittäjäkentässä ja  
taloudessa tapahtuu?**

Suomi on  
pienen  
yritysten  
maa

Suomessa on noin

**300 000**

# Yrittäjät

toimivaa yritystä\*

94 prosentissa  
yrityksistä on  
alle kymmenen  
työntekijää

Vain 0,2  
prosenttia  
Suomen  
yrityksistä on  
suuryrityksiä

Yrittäjistä  
70  
prosenttia on  
yksinyrittäjiä

Yrittäjistä  
35 prosenttia  
on naisia

1,5  
miljoonaa  
ihmistä  
tekee töitä  
Suomen  
yrityksissä

*\*Yritykset ilman alkutuotantoa.*

*Lähde: Tilastokeskus.*

*Pl. maa-, metsä- ja kalatalous*

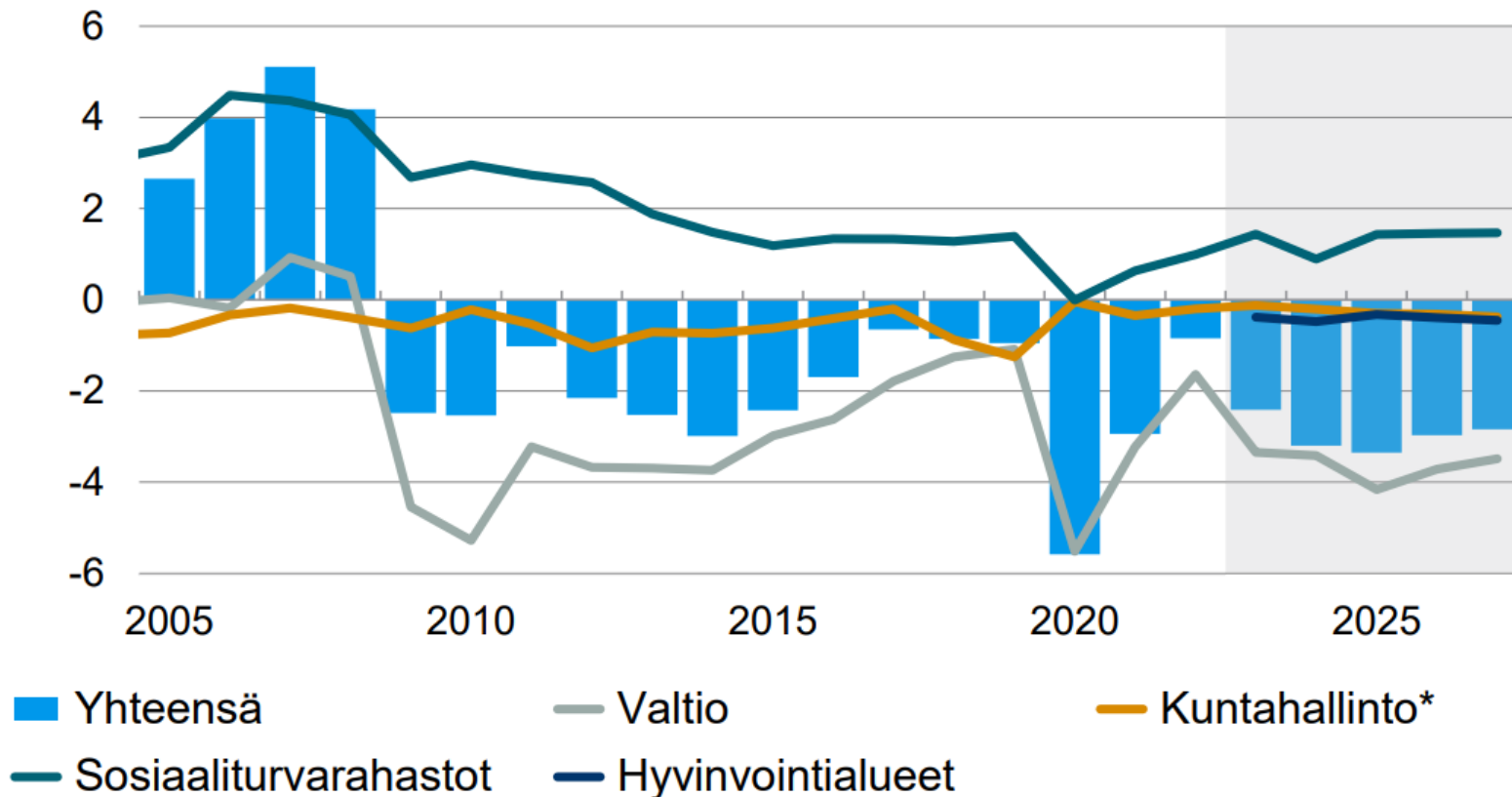
## Yrittäjyyden kenttä muutoksessa

- Yksin- ja verkostoyrittäjyys yleistyy
- Yrittäjät ikääntyvät
- Yrityskenttä uudistuu – paljon lopetuksia, mutta vielä enemmän uusia yrityksiä
- Kasvu- ja työnantajayrittäjyyden arvo korostuu, mutta niiden haastavuutta ei ymmärretä
- Yrittäjän ja palkansaajan raja hämärtyy
- Nuorten yrittäjyysinto kasvaa
- Maahan muuttaneita yrittäjiä lisää
- Ilmastokysymys ja osaamisen kehittäminen korostuvat



## Julkisen talouden hoito on epäonnistunut

**Julkisyhteisöjen rahoitusasema**  
suhteessa BKT:hen, %

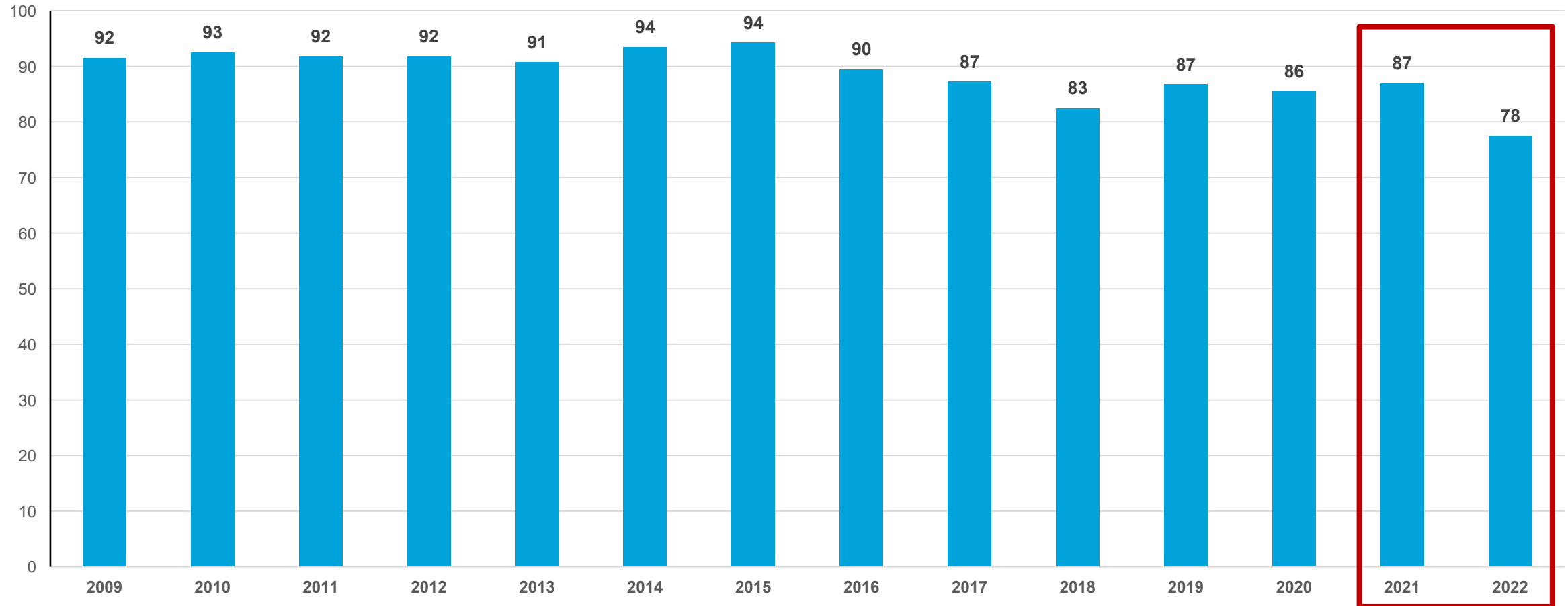


\*Ml. hyvinvointialuehallinto vuoden 2022 loppuun saakka

Lähde: Tilastokeskus, VM

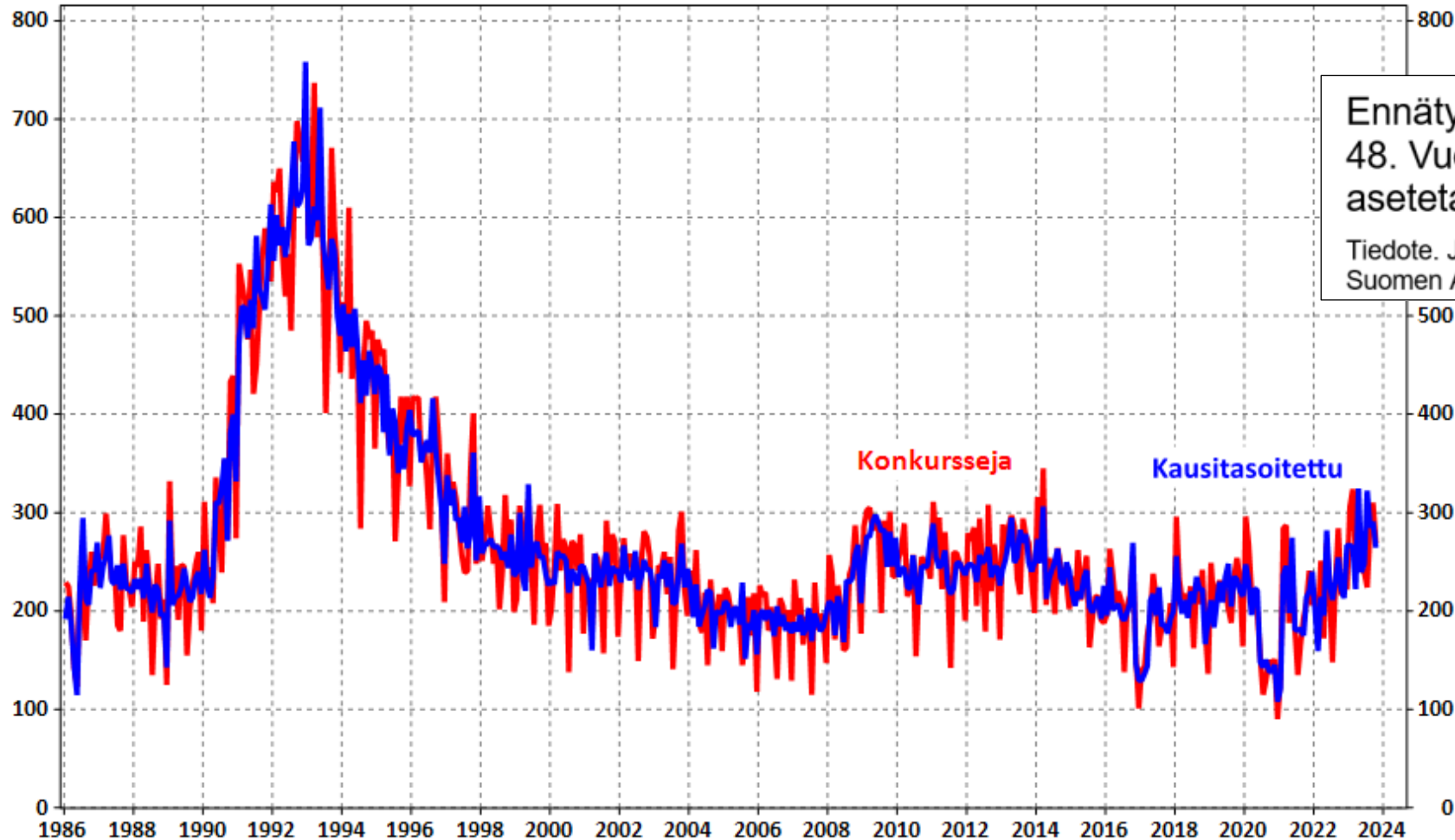
## Työnantajayrittäjien määrä romahtanut

Työnantajayrittäjät (pl. maa-, metsä- ja kalatalous), 1000 henkilöä



## Konkurssit koholla, kaukana 90-luvusta

kappaletta, vireille laitettuja konkurssseja kuukausittain

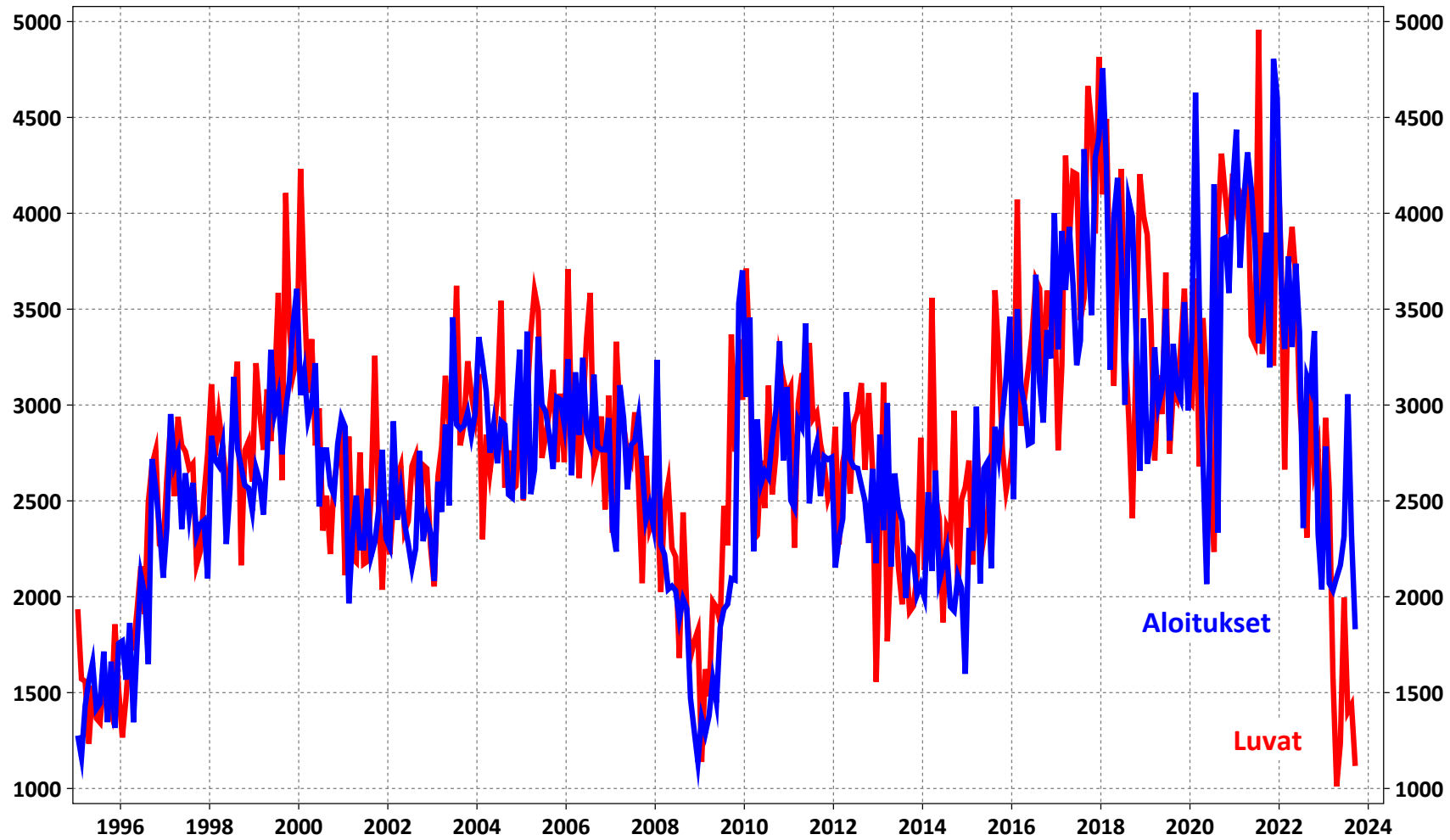


Ennätysmäärä konkurssseja viikolla 48. Vuonna 2023 konkurssiin asetetaan yhteensä yli 2700 yritystä.

Tiedote. Julkaistu: 05.12.2023, 08:55  
Suomen Asiakastieto Oy

## Rakentamisen tila vakava

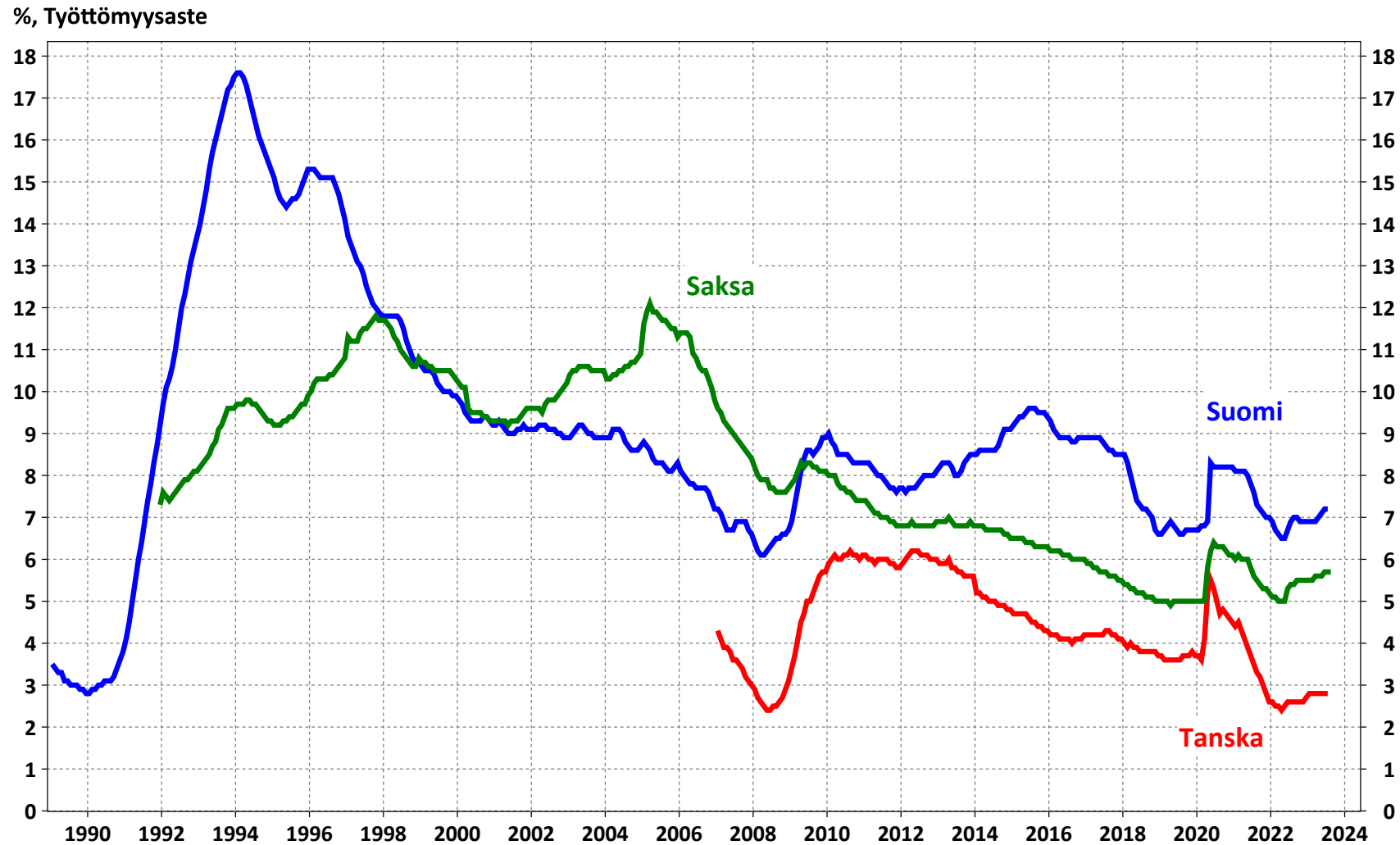
kpl, kausitasoitettu, asuinrakentaminen Suomi



Lähde: Suomen Yrittäjät, Tilastokeskus, Macrobond

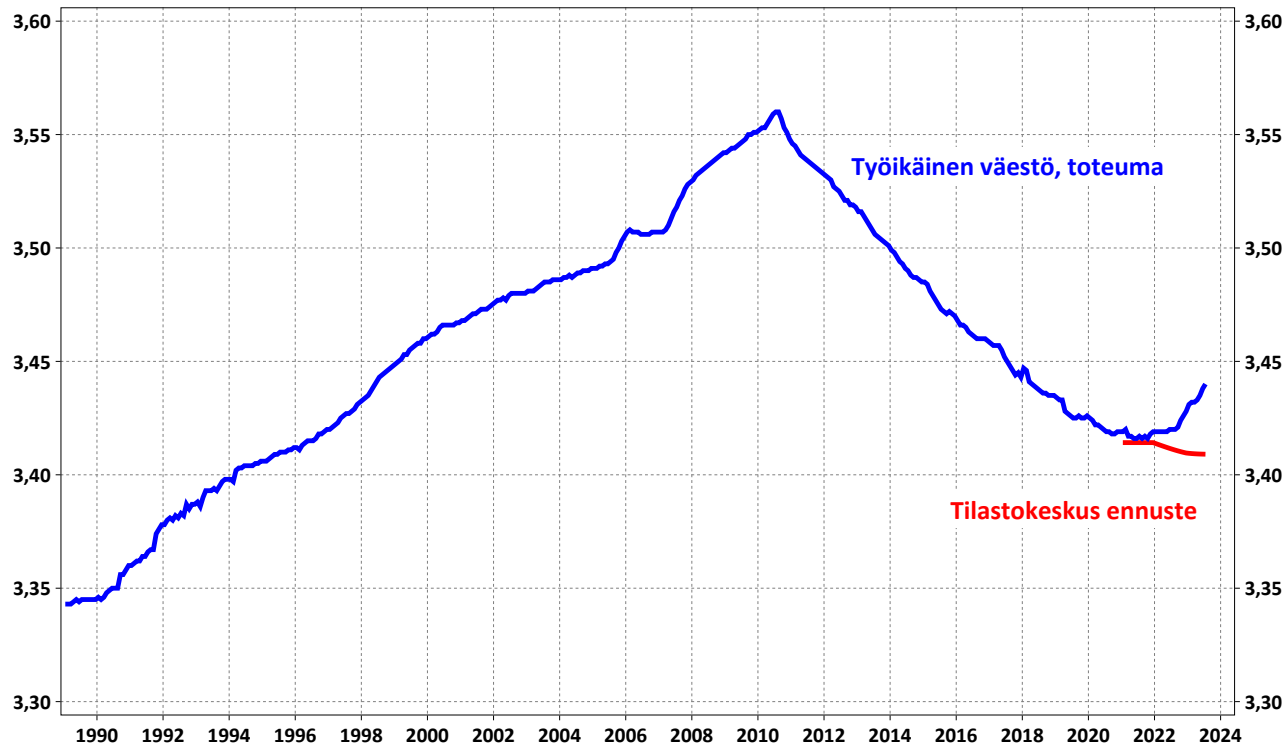


## Suomen rakennetyöttömyys aivan liian korkea



## Työllisyysasteen lisäksi työllisten määrä kriittinen

miljoonaa henkeä, 15-64-vuotiaat



Lähde: Suomen Yrittäjät, Macrobond

Maakuntajohtajan pysäyttävä laskelma: Pian porukkaa on niin vähän, että kaikki tarvitaan sote-töihin

14.8.2023 04:30

[YHTEISKUNTA](#)

[POLITIikka](#)

[KANSANTALOUS](#)

[DATADESKI](#)

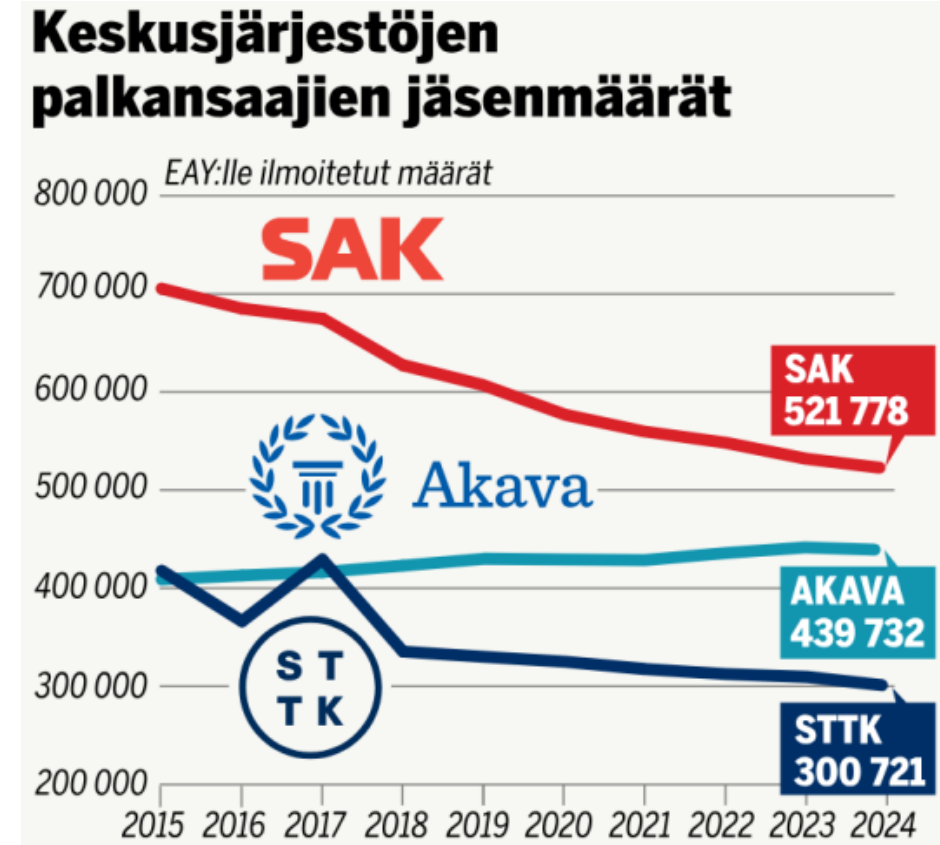


Syntyvyys. Suomessa syntyi viime vuonna vähiten lapsia 150 vuoteen. KUVA: ANTTI MANNERMAA

Laskevasta syntyvyydestä tulee olla huolissaan, sanovat asiantuntijat. Ilman maahanmuuttoa Suomi ei pärjää, mutta sekään ei ole yksiselitteinen ratkaisu kaikkeen.

## Miksi tarvitaan työmarkkinareformeja?

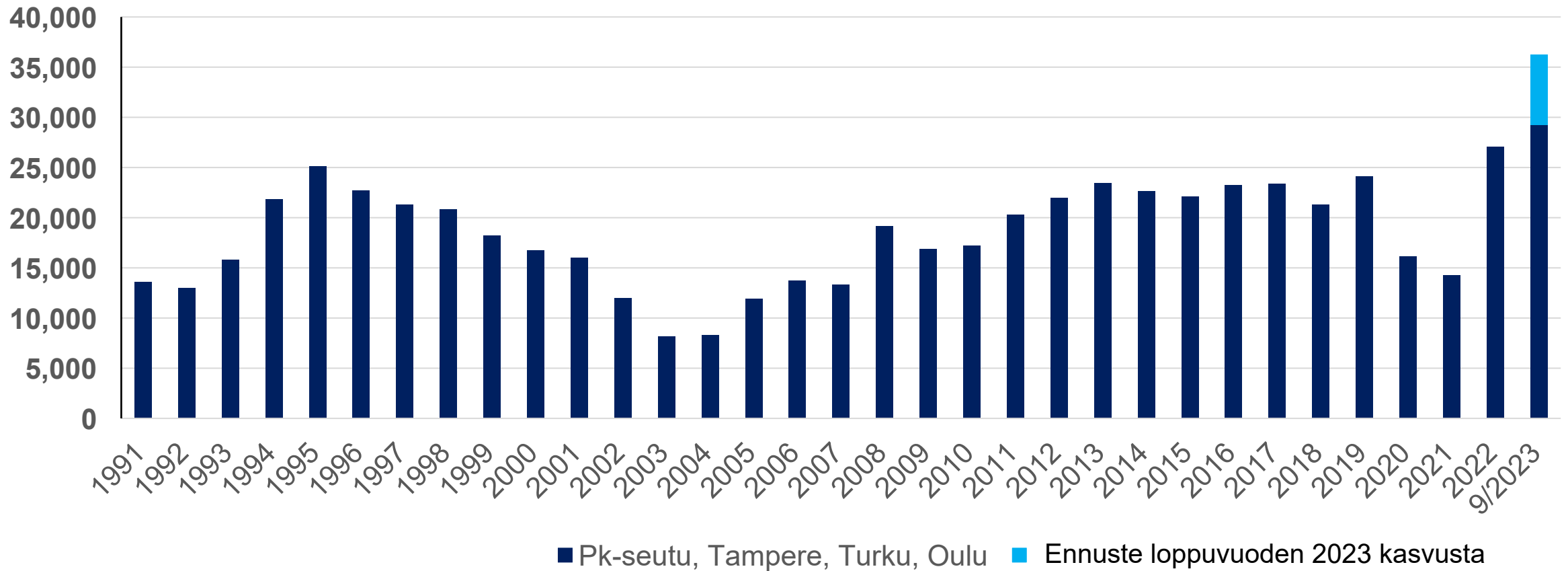
- Meillä on vaarallista vauhtia velkaantuva julkinen talous. Tarvitaan reformeja, jotka vahvistavat työllisyyttä syventämättä julkisen talouden ongelmia.
- Meillä on korkea rakenteellinen työttömyys.
- Työnantajayrittäjien määrä on romahtanut.
- Meillä on noin 300000 25-59-vuotiasta työvoiman ulkopuolella, mikä syventää huoltosuhdeongelmia.
- Konkurssien määrä kasvaa vauhdilla. Kilpailijamaissamme on tehty vielä vahvempia reformeja työmarkkinoille jo vuosia sitten.
- Ihmiset ja yritykset eivät ole työmarkkinoilla lain edessä yhdenvertaisessa asemassa. On kaksi kastia: jäsenet ja ei-jäsenet.



Lähde: IS

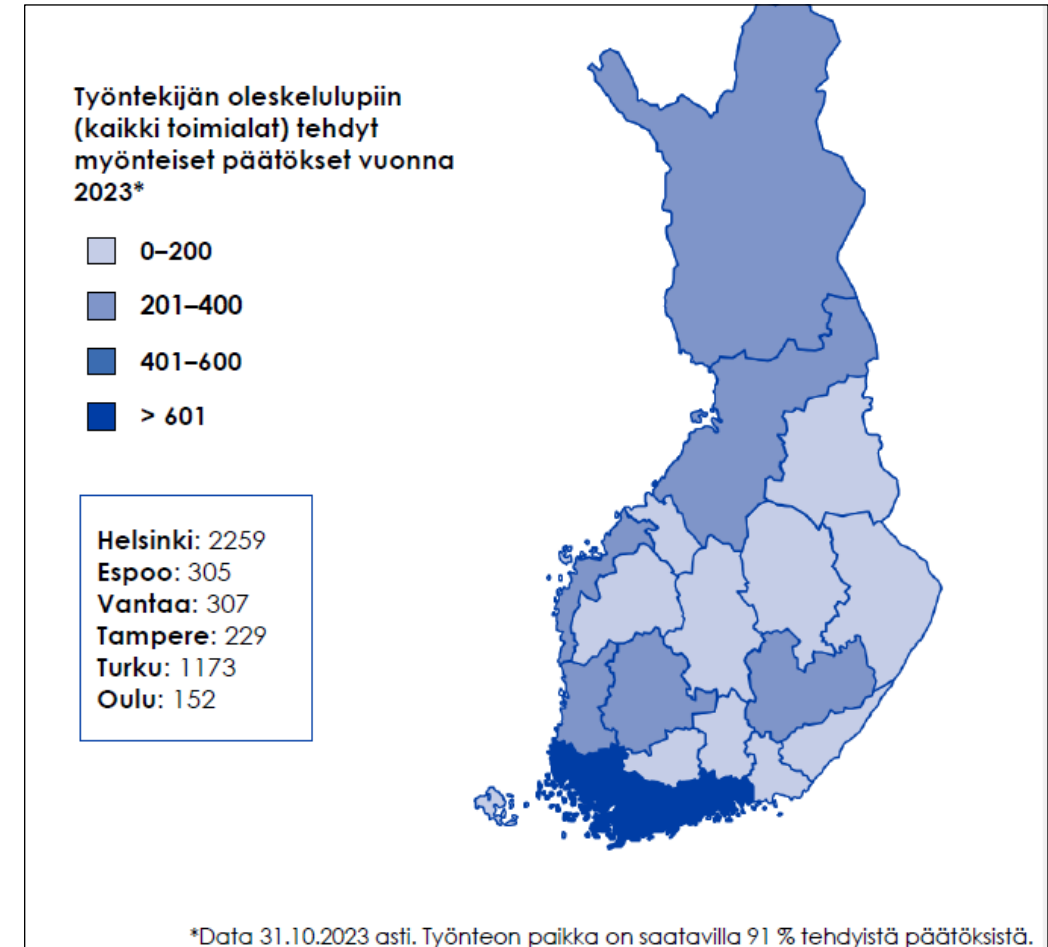
## Kaupungistuminen tuli takaisin voimalla

Väestönkasvu vuosittain kasvukaupungeissa



## Kiivas maahanmuutto yksi selittävä tekijä

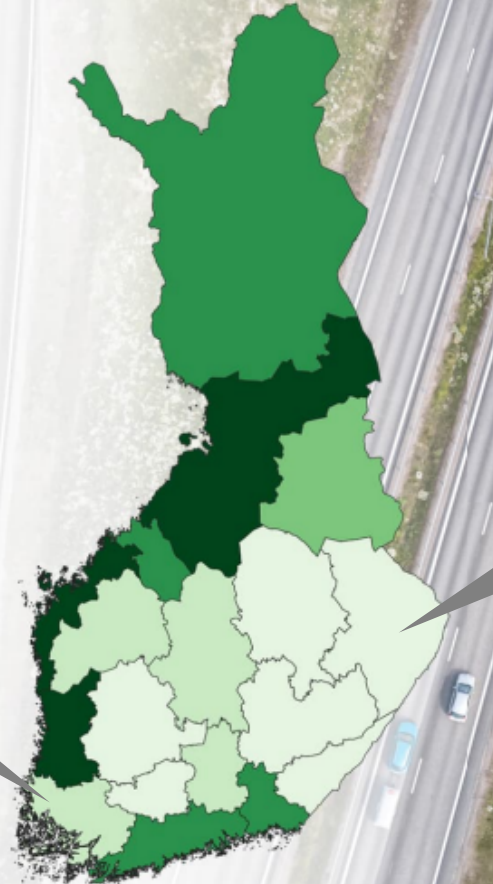
- Viime vuonna työperäinen maahanmuutto oli ennätysellisellä tasolla. Tänä vuonna hakemusmäärät ovat laskeneet viime vuoteen verrattuna.
- Viime vuoden korkeiden hakemusmäärien taustalla oli osittain Ukrainan sodan seurauksena lisääntyneet Venäjän kansalaisten hakemukset.
- Myös talouden taantuma ja rakennusalan hiljentyminen vaikuttavat tämän vuoden hakemusmäärien laskuun.
- 1-10/2023 työperäisiä hakemuksia jätettiin 17 854 (luku sisältää EU-kansalaisten rekisteröinnit).
- 2022 kokonaishakemusmäärä oli 25 216.
- Työperäisen maahanmuuton historiallisen korkean tason taustalla ovat muun muassa työvoimapula ja yritysten rekrytointiverkostojen kehittyminen.



# Vihreä siirtymä jakaa maakuntia voimakkaasti

## Yrittäjät

Kartta sisältää EK:n investointi-ikkunan hankkeet sekä julkisuudessa esillä olleet metsäteollisuuden hankkeet elokuuhun 2023 mennessä



Investointien arvo, milj. €

10 - 250
250 - 1 000
1 000 - 2 500
2 500 - 7 500
7 500 - 15 000

Varsinais-Suomeen on tulossa investointeja 5 % siitä, mitä Pohjanmaalle suunnitellaan.

Pohjanmaalle on tulossa noin 100 kertaa enemmän investointeja kuin Pohjois-Karjalaan.

**Mitä päättäjiltä odotetaan?**

## Miten Suomi voi menestyä?

Lähtökohdat: Terve arvopohja, vapaus, vakaus ja oikeusvaltio.

### **I. Verotus:**

Yritysten ja yrittäjien verotus on kasvuun kannustava ja kilpailukykyinen.

### **II. Työmarkkinat.**

Toteutetaan työllisyyttä ja työnantajuutta edistäviä reformeja sekä vahvistetaan osaamista.

### **III. Kilpailu.**

Vauhditetaan luvituksia sekä lisätään kilpailua ja hankintalain mukaisia kilpailutuksia.



## Mihin huomiota maakunnassa?

Yrittäjyys ja  
elinkeinopolitiikka

Osaaminen  
(oppilaitosyhteistyö)

Infra

Puolustus ja Nato-  
tarpeet

Hyvinvointialueen  
toimintatapa

Vihreä siirtymä

Maahanmuutto

Työmarkkinareformit

Maa- ja metsätalous

Syntyvyys

Matkailu

## Muutama tärppi Elinvoimabarometrin pohjalta

- Yhteistyö Turun ja muun maakunnan välillä.
- Korkeakoulujen ja yliopistojen sekä maakunnan välisen yhteistyön tiivistäminen.
- Maakunnan kehittämisen johtamisen rakenteiden toimivuus ja vastuiden selkeys.
- Enemmän tekoja suhteessa puheeseen.
- Isompien yritysten kritiikin syiden tunnistaminen.
- Yhteisen elinvoimanäkemyksen ja strategian rakentaminen.
- Saavutettavuuden vahvistaminen, varsinkin rautatieyhteydet.
- Panostaminen julkisiin yrityspalveluihin, ja niiden käyttäminen.
- Satakunnan ”integrointi” vahvemmin Varsinais-Suomeen.



	Keskiarvo
1. Uusimaa (n = 732)	3.75
2. Pirkanmaa (n = 430)	3.70
3. Pohjanmaa (n = 154)	3.47
4. Varsinais-Suomi (n = 442)	3.41
5. Päijät-Häme (n = 357)	3.34
Keskiarvo (n = 4830)	3.33
6. Pohjois-Pohjanmaa (n = 302)	3.32
7. Pohjois-Savo (n = 214)	3.28
8. Etelä-Pohjanmaa (n = 292)	3.28
9. Kymenlaakso (n = 180)	3.25
10. Keski-Suomi (n = 277)	3.22
11. Keski-Pohjanmaa (n = 105)	3.17
12. Kanta-Häme (n = 181)	3.14
13. Pohjois-Karjala (n = 199)	3.13
14. Lappi (n = 225)	3.09
15. Kainuu (n = 70)	3.02
16. Satakunta (n = 331)	2.96
17. Etelä-Karjala (n = 145)	2.96
18. Etelä-Savo (n = 194)	2.85

**YRITTÄJYYDEN**  
**PUOLESTA**